

# AutoCAD2023(体験版)インストール



CADの学校

## 1. Autodesk のアカウント作成

Autodesk アカウント で検索



Autodesk アカウント

検索結果からAutodesk Account をクリック

または次のURLをクリック

<https://accounts.autodesk.com/?lang=jp>

<https://accounts.autodesk.com> > ...

### Autodesk Account

アカウントは、オートデスクの製品およびサービス(Fusion、A360、SketchBook、123d アプリ、ストア等々)を使用して行う作業のすべてに使用します。1つのアカウント...

他の人はこちらも質問 :

Autocad インストール 何台?



Autodesk デスクトップアプリ 何?



アカウントを作成をクリック



オートデスク製品・サービス共通アカウント

アカウントを作成

サインイン

- A) 姓名、電子メール、パスワードを入力
- B) 使用規約とプライバシーステートメントに同意、に☒チェックを入れる
- C) アカウントを作成、をクリック

## アカウントを作成

A

B

☐ Autodesk 使用規約およびプライバシー ステートメントに同意します。

C

既にアカウントをお持ちですか? [サインイン](#)

完了をクリック

## アカウントが作成されました

この1つのアカウントで、ご使用のすべてのオートデスク製品にアクセスできます



☐ オートデスクからの電子メールを受け取ります

以下のメッセージが表示されます。

## 確認が必要です

電子メールが未確認であることがわかりました。アカウントが確認されるまで少々お待ちください。  
下のボタンをクリックすると、詳細な手順が記載された電子メールが届きます。



確認の電子メールを取得

届いたメールを確認して、電子メールを確認をクリック

### Autodesk アカウントを確認



Autodesk <noreply@autodesk.com>  
2022/10/28 7:52



宛先: 84keiri@patchcom.jp



## 電子メールを確認

Autodesk Account の使用を開始する前に、電子メールを確認する必要があります。このリンクは 60 分で有効期限が切れます。

電子メールを確認

[電子メールを確認]をクリックしても機能しない場合は、次のリンクをコピーしてブラウザに貼り付けてください:

<https://accounts.autodesk.com:443/user/verifyemail/9c8e87873238cf4e1dfbc7b4eeec71d13c62c72?referrer=https%3A%2F%2Fmanage.autodesk.com%2Fservice%2Fauthentication%2Flogin%3FreturnUrl%3D921e07b1-75d9-4aaa-9c13-762f164ae9c3&productname=>

Autodesk, Inc. • 111 McInnis Parkway • San Rafael, CA 94903

© Autodesk, Inc. All rights reserved. [ご利用上の注意と商標](#) [プライバシー ポリシー](#)

このメールは自動送信されています。

このメールに返信しないようお願いいたします。このままご返信いただいてもお問い合わせなどにはお答えいたしかねますので、あらかじめご了承ください。

Autodesk, the Autodesk logo, AutoCAD and Revit are registered trademarks or trademarks of Autodesk, Inc., and/or its subsidiaries and/or affiliates in the USA and/or other countries. All other brand names, product names, or trademarks belong to their respective holders. Autodesk reserves the right to alter product offerings, and specifications and pricing at any time without notice, and is not responsible for typographical or graphical errors that may appear in this document.

## 2. AutoCADのインストール



CADの学校

Autodeskで検索！



Autodesk

検索結果からAutodeskをクリック



autodesk

すべて

ニュース

画像

動画

ショッピング

もっと見る

ツール

約 64,500,000 件 (0.39 秒)

<https://www.autodesk.co.jp>

Autodesk | 3D 設計、エンジニアリング、建設施工向け ...

Autodesk は、建築、エンジニアリング、建設施工、デザイン、製造、エンターテインメントなど、多分野にまたがる専門知識を持つ設計の世界的リーダーであり、 ... このページに 5 回アクセスしています。前回のアクセス: 21/09/20

autodesk.co.jp からの検索結果

学生および教育機関での利用

教育機関限定ライセンスでオートデスク製品にアクセス ... 学生や教員の ...

会社概要

エンターテインメント、建築、製造、エンジニアリング、建設、土木インフラ ...

AutoCADの詳細はこちら、をクリック

Gammon Construction が  
BIM とプレファブリケーションでイノベーション

事例を読む




必要な CAD ツールと BIM  
設計ツールをバンドルで入手してコストを節約

Architecture, Engineering &  
Construction Collection について詳しく見る



AutoCAD と AutoCAD Plus  
の自動化・コラボレーション機能で業務効率化

数百万人のユーザーから信頼を得る  
AutoCAD の詳細はこちら



## 無償体験版、をクリック



**AutoCAD**

価格オプション **無償体験版**

### 効率性、AutoCAD LT の 7.1 倍\*

外部調査の結果によると、AutoCAD で作業を行うと、AutoCAD LT（新規販売は終了）と比べて最大 7.1 倍すばやく設計ができます。

**¥71,500** /1 年 (税込)

**購入する** → 製品機能比較

AutoCAD LT からの切り替え、新規ご購入に関するお問い合わせ：  
0800-080-4245（フリーダイヤル）



## 無償体験版のダウンロード、をクリック



**AutoCAD**

### 30 日間の AutoCAD 無償体験

設計の自動化やカスタマイズ、Web アプリとモバイル アプリと自在に連携ができる AutoCAD、および業種に特化したクラウド ツールセットをお試しください。

**↓ 無償体験版のダウンロード**




### AutoCAD（オートキャド）とは？

AutoCAD®（コンピュータ支援設計）CAD ソフトウェアは、建築設計者、エンジニア、施工担当者 の正確な図面作成に役立ちます。AutoCAD では、次のようなことが可能です。

- ソリッド、サーフェス、メッシュ オブジェクトを使用して 2D ジオメトリおよび 3D モデルの図面を作成、注釈記入、設計
- 図面の比較、オブジェクトのカウント、ブロックの追加、集計表作成などの作業を自動化
- アドオン アプリケーションや API を使用したワークスペースのカスタマイズ

#### 動作環境を確認

◎ AutoCAD 製品の概要・機能詳細はこちら



AutoCAD 2023 の概要のビデオ（1 分 36 秒）

ビジネスを選択して、次へをクリック

AUTODESK

Q

🛒

🌐 JP

👤 サインイン

製品 ▾ サポート ▾ 学習 ▾ コミュニティ ▾

## 無償体験版

このソフトウェアを次の目的で使します

☒ ビジネス

☐ 教育

☐ ファイルビューア

キャンセル

次へ

次のページ: 製品の選択

### ビジネスでのご利用ではありませんか？

#### 学生または教職員ですか？

オートデスクは、世界中の学生と教員向けのソフトウェアを提供しています。無償の教育機関限定ライセンスは教育目的でのみご利用いただけます。営利目的で使用するには、有償のサブスクリプションプランをご購入いただく必要があります。

#### オートデスク教育機関限定ライセンスの利用資格の認証手続き

今すぐ SheerID でご利用資格の認証手続きを行ってください。

#### ファイルの表示のみが必要な場合

ソフトウェアをダウンロードする必要はありません。

AutoCADを選択して、次へをクリック

AUTODESK

Q

🛒

🌐 JP

👤 サインイン

製品 ▾ サポート ▾ 学習 ▾ コミュニティ ▾

製品 お客様情報 会社情報 ダウンロード

< 戻る

## どちらの製品を希望しますか？

☒ AutoCAD

☐ AutoCAD for Mac

☐ AutoCAD Architecture

☐ AutoCAD Electrical

☐ AutoCAD Map 3D

☐ AutoCAD Mechanical

☐ AutoCAD MEP

☐ AutoCAD Plant 3D

☐ AutoCAD Raster Design

☒ AutoCAD

☐ AutoCAD for Mac

### 製品の検索

#### 無償体験版を選択

最新バージョンの全機能を期間限定で（通常 30 日間）お試しください。体験版の使用を既に開始しているかどうかは、[お使いのアカウント](#)でご確認ください。

キャンセル

次へ

次のページ: サインイン

### —HINT—

Windowsを使っている人は  
[AutoCAD]、Macを使っている  
人は[AutoCAD for Mac]を選び  
ます。

電子メールを入力して次へをクリック

# サイン イン



電子メール

name@example.com



次へ

初めてオートデスクをご利用ですか? [アカウントを作成](#)

パスワードを入力してサインインをクリック



## ようこそ



パスワード

[お忘れですか?](#)

.....



サイン イン

☐ サインインを保持



体験版の目的、業界フィールド、役職フィールド、職位フィールドを入力して次へをクリック



< 他の製品を選択する

## お客様情報

体験版の目的

この製品を初めて試してみたい

業界フィールド

建築

役職フィールド

製図者

職位フィールド

管理職/マネージャー以外

キャンセル

次へ

次のページ: 会社情報

会社名(ない場合はなしを記入)、居住国、都道府県、国番号、電話番号を入力して次へをクリック



< 戻る

## 会社情報

すべてのフィールドに入力する必要があります

会社名

なし

居住国

日本

都道府県

大分県

居住国

日本

国番号

JP +81

電話番号

0978-75-0676

このページは reCAPTCHA で保護されており、Google の[プライバシーポリシー](#)と[利用規約](#)が適用されます。

キャンセル

次へ

次のページ: ダウンロード



インストールをクリックして、同意するをクリック

製品

お客様情報

会社情報

ダウンロード

戻る

## ダウンロード

Windows

2023

日本語

インストール

同意する

キャンセル

ダウンロードされた、AutoCAD\_2023\_Japanese\_Win\_64bit\_di\_ja-JP\_setup\_webinstall.exe をクリック

AUTODESK

製品 サポート 学習 コミュニティ

### 体験版の試用期間が開始しました。

製品は、[お使いのアカウント](#)からご利用いただけます。

コレクションに含まれる他の製品をダウンロードまたは使用して、30 日間の体験期間を最大限ご活用ください。

Revit

BIM 対応のパワフルなツールを使用して建物の計画、設計、施工、管理を行います。

インストール

Inventor

3D 機械設計、シミュレーション、ビジュアライゼーション、ドキュメント作成用のプロフェッショナル レベルの製品設計ツールです。

インストール

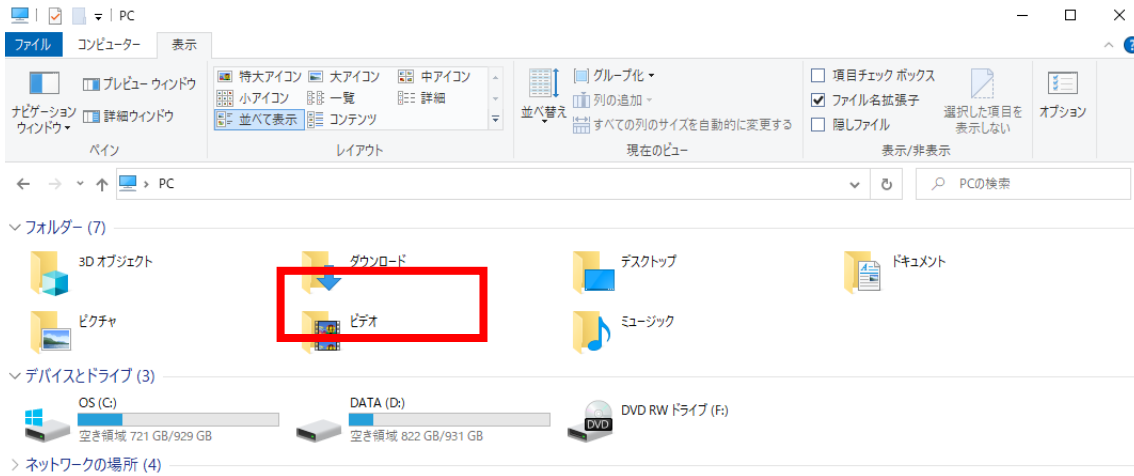
③ アカウントに移動して、コレクションの残りの製品をダウンロードまたは使用してください

閉じる

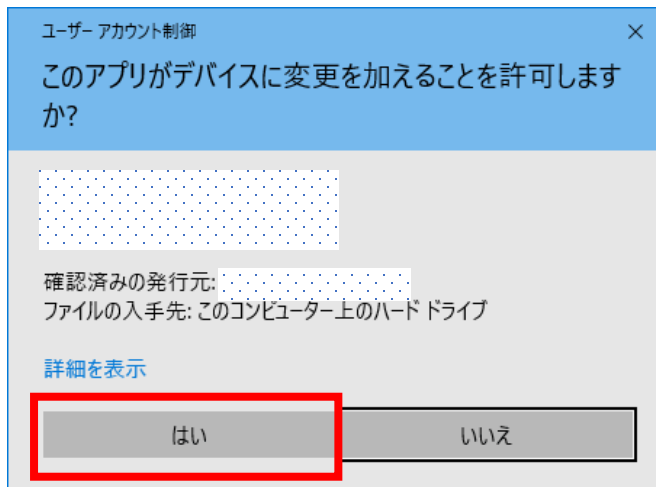
AutoCAD\_2023\_Ja...exe

すべて表示

exeファイルが見当たらない場合は、ダウンロードフォルダを確認してください



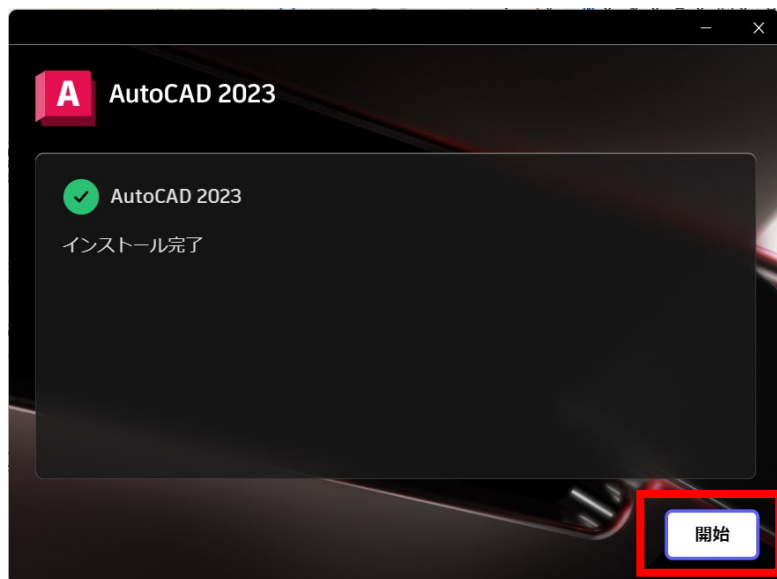
ユーザーアカウント制御の画面が表示されたら、はいをクリック



インストールの場所を確認して、インストールをクリック



インストール完了が出たら、開始をクリック



コンピューターを再起動してください、が出たら再起動をクリック



デスクトップに追加された、AutoCAD 2023 - 日本語 (Japanese)のショートカットをダブルクリックして、AutoCADを起動させます



## OKをクリック

プライバシー設定

### 弊社はお客様のプライバシーを尊重します

弊社が収集した使用状況データは、お客様が弊社製品をどのように利用されているのか、お客様が関心を示そうな情報は何か、また、お客様とオートデスクとの関係をより価値あるものにするにはどのような改善が可能かを理解するために役立てます。

お客様のプライバシー設定については、こちらまたはお客様のプロフィールでいつでも管理することができます。詳細については、[分析プログラムページ](#)および [プライバシーステートメント](#)を参照してください。

[すべて選択する。](#)

☒ 必須なデータ収集  
サービスの提供、詐欺行為の検出、集計済み統計データの作成、および社内運営のサポートが可能になります。

☐ 弊社の製品とサービスを開発するのに役立てます。  
弊社は、使用パターンに基づいてパフォーマンスと品質を最適化し、より良い製品を提供することができます。

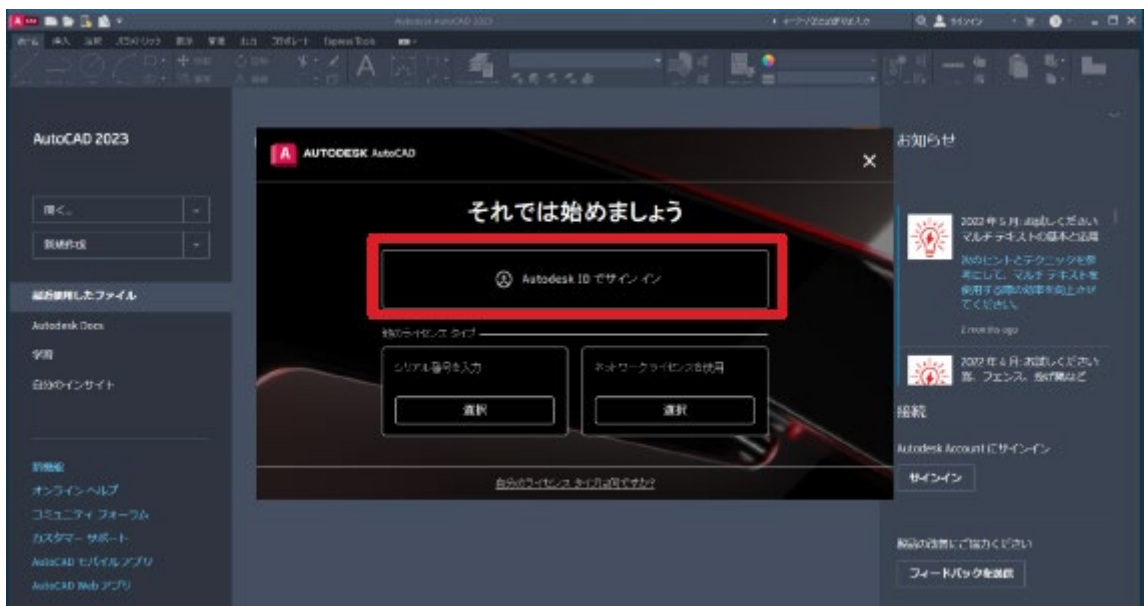
☐ 当社からのメッセージをカスタマイズします。  
お客様の使用状況データに基づいて、お客様向けにカスタマイズされたオファーやプロモーション・コンテンツを作成することができます。

OK

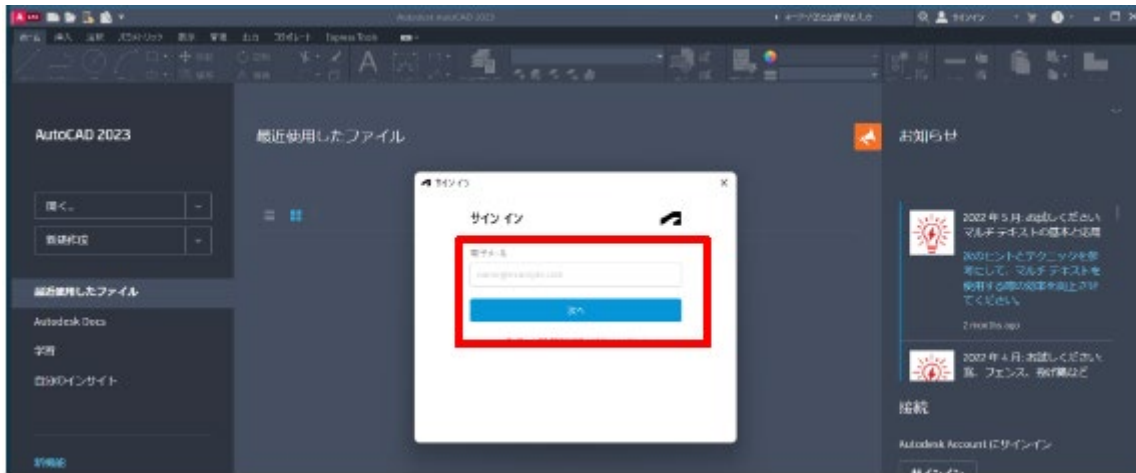
## × 印をクリック



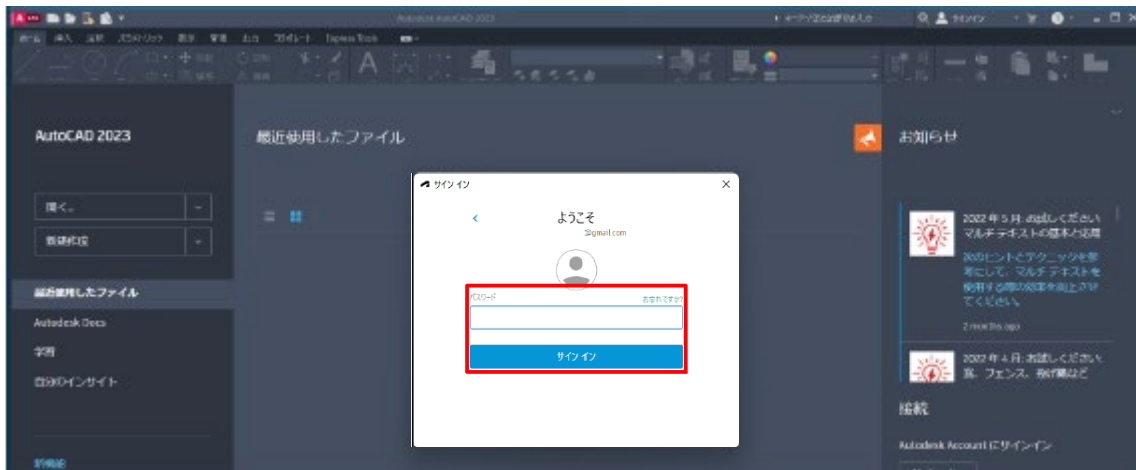
## Autodesk ID でサインインをクリック



Autodeskのアカウントで登録したメールアドレスを入力して、次へをクリック



Autodeskのアカウントで登録したパスワードを入力して、サインインをクリック



サインイン出来ると、以下の状態となり、AutoCADを使う準備が完了です

